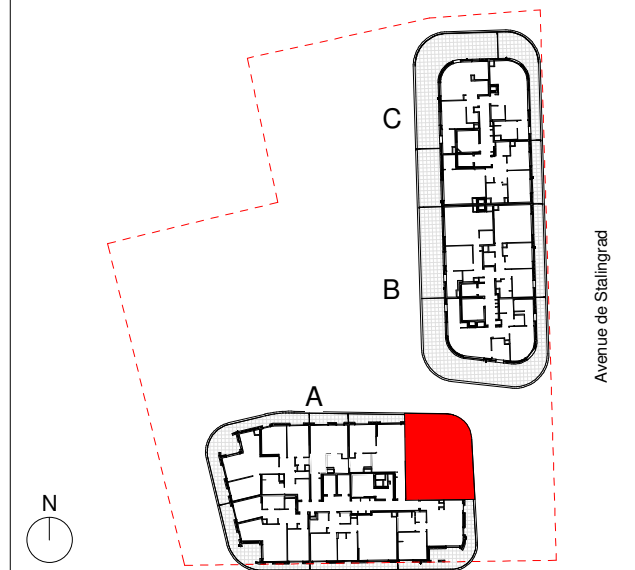


PLAN DE REPÉRAGE



Bâtiment A

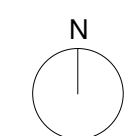
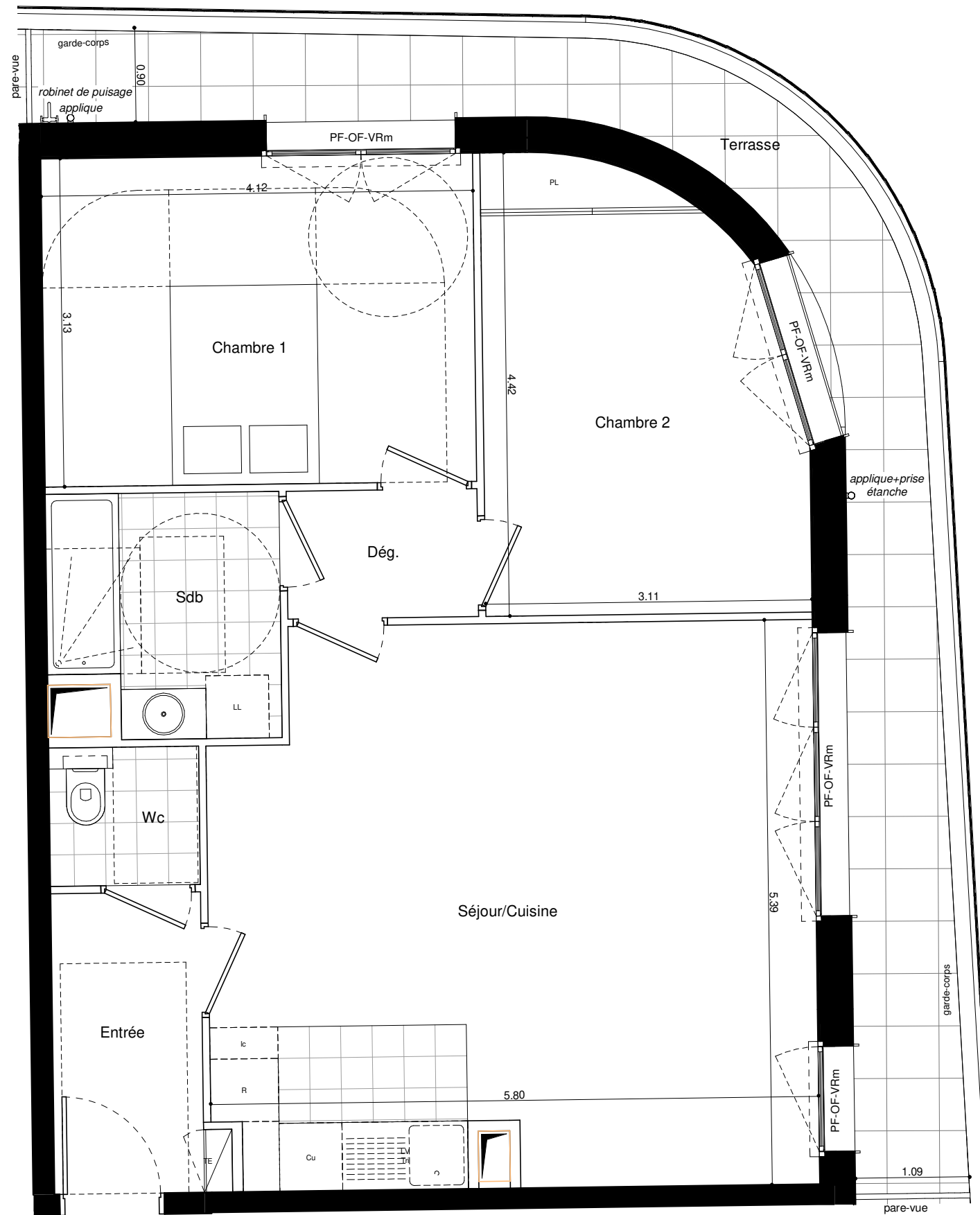
A082 (T3) - R+8

TABLEAU DE SURFACE

LOGEMENT	
Entrée	4.1 m ²
Séjour/Cuisine	29.8 m ²
Chambre 1	12.9 m ²
Chambre 2	12.1 m ²
Dég.	2.2 m ²
Sdb	4.8 m ²
Wc	1.9 m ²
SURFACE HABITABLE TOTALE	67.8 m²
ANNEXE	
Terrasse	15.4 m ²
SURFACE ANNEXE TOTALE	15.4 m²

LEGENDE

PL : placard	PF : porte-fenêtre	
TE : tableau électrique	F : fenêtre	
LV : lave-vaisselle	OF : ouvrant à la française	
LL : lave-linge	OB : oscillo-battant	
Cu : plaques de cuisson	AV : allège vitrée	
R : réfrigérateur	VRm : volet roulant manuel	
Tri : tri sélectif	VRe : volet roulant électrique	
lc : linéaire complémentaire		



NOTA :

Les surfaces, cotes, gaines, descentes d'eaux pluviales, retombées, soffites et faux-plafond ainsi que l'emplacement des sanitaires ne sont pas tous figurés ou le sont à titre indicatif. Des modifications sont susceptibles d'être apportées à ce plan en fonction des impératifs administratifs, des contraintes techniques de conception et de tolérances d'exécution, tant en ce qui concerne les dimensions libres que les équipements et réseaux divers, les appareillages sanitaires et électriques. Les seuils des portes-fenêtres auront une hauteur inférieure à 25cm et seront adaptés selon les cas. Seuls seront fournis les équipements figurants sur le descriptif en annexe de l'acte de vente.

PLAN DE VENTE Indice 1 - 18.09.2023